Pour vous,

le 1er mortier-colle "spécial anhydrite" **allégé** et **déformable**.

weber

weber.col anhydrite PUISSANCE 2



Mortier-colle allégé, fluide et déformable, spécial chape anhydrite

AVANTAGES PRODUIT

- 15 kg équivalent à 25 kg d'un mortier-colle traditionnel
- sans primaire
- simple encollage jusqu'à 3 600 cm² (60 x 60 cm)
- réalisation des joints 4 heures après
- réduit les risques de décollement et fissuration

Emploi

- Pose de carrelages et de pierres naturelles (marbre, pierres calcaires, granit) de toutes porosités, pour tous formats jusqu'à 3600 cm², en simple encollage, sur sols intérieurs à base de sulfate de calcium.

Supports intérieurs

- **En sol, sur chape anhydrite (à base de sulfate de calcium) :**

- sans plancher chauffant.
- avec un plancher chauffant à eau chaude ou réversible.
- avec un plancher chauffant rayonnant électrique (P.R.E) si la chape anhydrite utilisée est compatible avec le P.R.E *(voir Avis Technique de la chape anhydrite)*.

Limites d'emploi

- **Ne pas utiliser :**

- sur plancher chauffant rayonnant électrique (P.R.E) dans le cas où l'avis technique de la chape anhydrite ne prévoit pas l'enrobage du P.R.E.
- sur d'autres supports que ceux à base de sulfate de calcium.
- en extérieur.

Préparation des supports

- Eliminer toute trace de graisse, d'huile.
- Eliminer la laitance de surface par ponçage et dépoussiérer.
- Vérifier systématiquement à l'aide d'une bombe à carbure que la teneur en eau résiduelle de la chape est inférieure à la valeur maximale admise dans son Avis Technique pour la pose d'un revêtement céramique.
- En cas de sol chauffant, la mise en chauffe doit être réalisée avant la pose du carrelage conformément à l'Avis Technique de la chape.
- En cas de légers défauts de planéité, ragréer au moins 24 heures avant le collage. Les ragréages localisés jusqu'à 10 mm peuvent être réalisés avec **weber.col anhydrite puissance 2.**

Conditions d'application

- Température ambiante lors de l'emploi : de + 5 °C à + 35 °C.
- Ne pas appliquer sur support chaud, en plein soleil, sur support gelé, en cours de dégel ou s'il y a risque de gel dans les 24 heures.
- Ne pas appliquer sur sol chauffant en service *(arrêter le chauffage 48 heures avant)*.

Caractéristiques de mise en œuvre

- Durée de vie du mélange : 1 heure
- Temps ouvert après étalement : 20 minutes
- Délai d'ajustabilité : 15 minutes
- Temps d'attente pour faire les joints : environ 4 heures
- Délai pour mise en circulation du sol : environ 4 heures après la réalisation des joints.

Ces temps indicatifs à 20°C sont raccourcis par la chaleur ou le vent et allongés à basse température.

Application

1

- gâcher de préférence avec un malaxeur électrique lent avec 6 à 6,5 l d'eau par sac de 15 kg. Laisser reposer 10 minutes
- verser sur le support

2

- régler l'épaisseur avec une taloche crantée 9 x 9 x 9 mm ou demi-lune 20 x 8 mm selon le format du carreau et la planéité du support
- la pose s'effectue en simple encollage

3



- exercer une forte pression pour chasser l'air et assurer un bon transfert de la colle
- éliminer les traces de **weber.col anhydrite puissance 2** sur les carreaux avec une éponge humide au fur et à mesure de l'application, et veiller à bien vider les joints entre carreaux pour ménager une profondeur suffisante pour le jointoiement
- les joints peuvent être réalisés avec **weber.joint fin**, **weber.joint large**, **weber.joint flex** et **weber.joint poxy**

Unité de vente

- sac de 15 kg (palette filmée complète de 48 sacs, soit 1 200 kg)

Format de la palette

- 107 X 107 cm

Consommation

- elle dépend du format et du relief du carreau, de la taloche crantée utilisée (cf. CPT)

Couleur

- gris

Outillage

- truelle, taloche crantée, malaxeur électrique lent, fouet

Conservation

- 6 mois à partir de la date de fabrication *(voir marquage)*, en emballage d'origine non ouvert, à l'abri de l'humidité.

Carreau	Taloche crantée	Consommation moyenne
inférieur ou égal à 1 100 cm²	dents 9 x 9 x 9 mm	simple encollage 3 kg / m²
supérieur à à 1 100 cm²	dents demi-lune 20 x 8 mm	simple encollage 4 kg / m²

Weber près de chez vous

Nos services clientèles sont implantés près de chez vous et répondent rapidement et efficacement à toutes vos questions.

Service clientèle Ile-de-France

Tél : 01 45 13 45 13
Fax : 01 43 39 59 31

Centre distributeur Bonneuil
18, route de l'Ile-Saint-Julien - Port industriel
94380 BONNEUIL S/MARNE

Centre distributeur Nemours
144, avenue Carnot - RN 7
77140 ST-PIERRE-LES-NEMOURS

Service clientèle Nord

Tél : 03 44 47 50 50
Fax : 03 44 47 79 83

Centre distributeur Auneuil
Zone industrielle - Route de Beauvais
60390 AUNEUIL

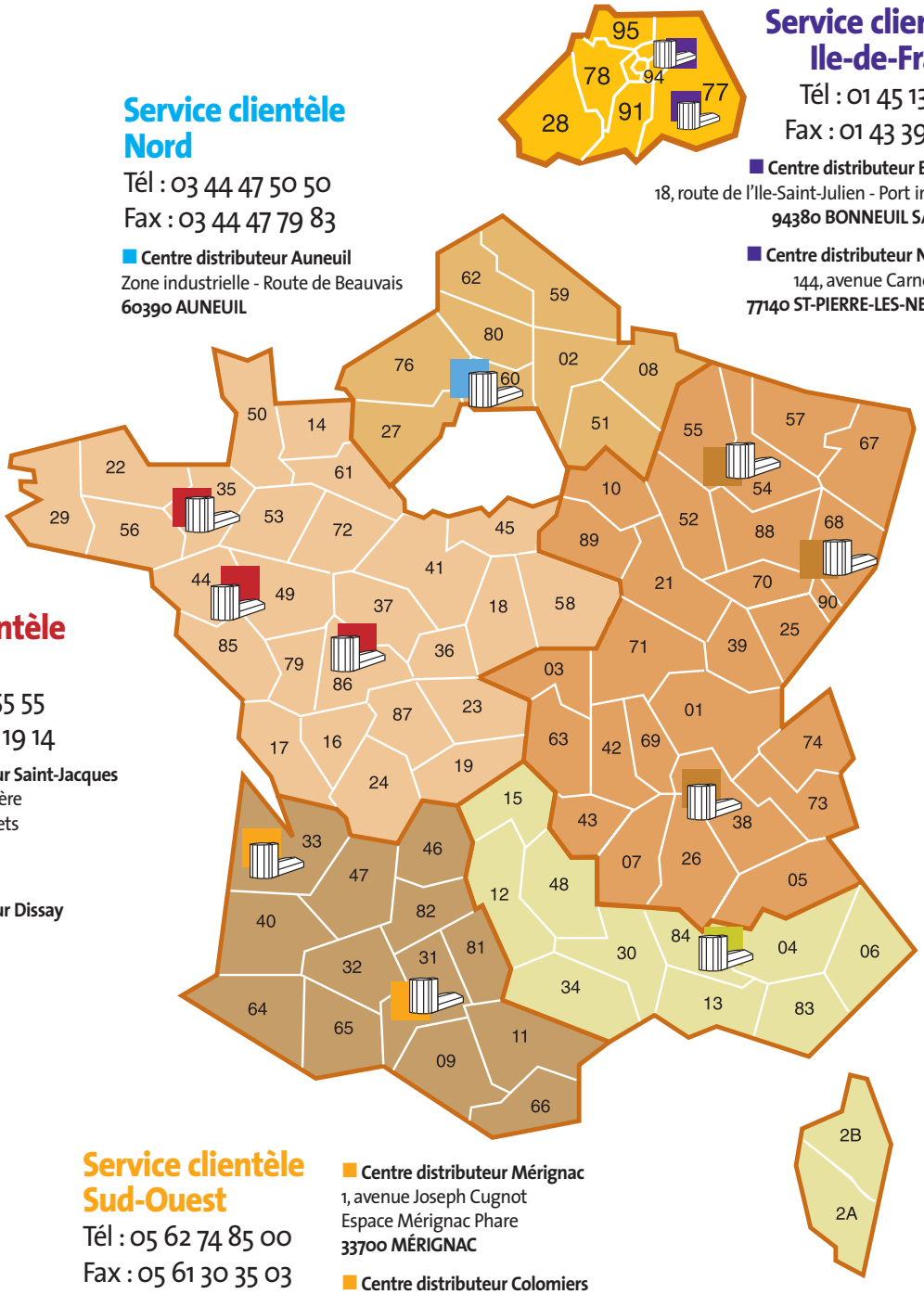

Service clientèle Est

Tél : 03 83 25 85 02
Fax : 03 83 26 34 02

Centre distributeur Ludres
639, rue Lavoisier
Zone industrielle
54710 LUDRES

Centre distributeur Habsheim
6, rue de Zurich
68440 HABSHEIM

Centre distributeur Heyrieux
Zone industrielle - CD 518
38540 HEYRIEUX

Service clientèle Ouest

Tél : 02 99 35 55 55
Fax : 02 99 30 19 14

Centre distributeur Saint-Jacques
4-6, rue de la Buhotière
Z.I. la Haie des Cognets
35136 ST-JACQUES-DE-LA-LANDE

Centre distributeur Dissay
206, rue de la Gare
86130 DISSAY

Service clientèle Sud-Est

Tél : 04 90 39 37 00
Fax : 04 90 83 06 07

Centre distributeur Sorgues
200, avenue P. et M. Curie
Z.I. du Fournalet
84700 SORGUES

Service clientèle Sud-Ouest

Tél : 05 62 74 85 00
Fax : 05 61 30 35 03

Centre distributeur Mérignac
1, avenue Joseph Cugnot
Espace Mérignac Phare
33700 MÉRIGNAC

Centre distributeur Colomiers
46, chemin de la Nasque
Z.I. en Jacca
31770 COLOMIERS

© Saint-Gobain Weber France - 12/2008 - 385 019 070 R.C.S. MELUN - N28/6

Saint-Gobain Weber France
Rue de Brie - b.p. 84 - Servon
77253 Brie-Comte-Robert cedex
Tél. : 01 60 62 13 00 - fax : 01 64 05 47 50

www.weber.fr

Centre de Renseignements Techniques
N° Indigo 0 820 00 33 00
0,12 € TTC / MN